



CAHİT
ÖRÜÇ
TARIM MAKİNELERİ

Tarımda Güçlü Yarınlar İçin...



ÜRÜN KATALOĞU

TARIM RÖMORKU
KATI GÜBRE DAĞITMA RÖMORKU
TOPRAK İŞLEME MAKİNELERİ
TAŞ KIRMA MAKİNESİ
YEM KARMA KARMA VE DAĞITMA MAKİNESİ



Hakkımızda...


Tarım sektörü, geçmişte de, günümüzde de, dünya genelinde en önemli sektörlerden biridir. Tarımda makineleşme ise geleceğin anahtarıdır. Tarım makineleri sektöründe faaliyet gösteren, çeyrek asırdır tecrübesi ve ürünleriyle çiftçinin yanında olan Cahit Oruç Tarım Makineleri, yeni yatırım ve daha teknolojik ürünleriyle çiftçinin yanında. Tarım römorku alanında uzun yıllar kendisini ispatlamış olan Cahit Oruç Tarım Makineleri, tarım sektöründeki en önemli ihtiyaçları karşılamak üzere Ar-Ge ve İnnovasyon odaklı yatırım yapmaktadır. Cahit Oruç Tarım Makineleri bugün, tek dingilli tarım römorku, çift dingilli tarım römorku, tandem dingilli tarım römorku, üç dingilli tarım römorku, havuz tip tarım römorku, katı gübre dağıtma makinesi, bahçe tip katı gübre makinesi, sera tip Katı gübre dağıtma makinesi, toprak işleme ekipmanları, rototiller, pancar mısır pamuk ayçiçek çapa makinesi, rotovator, dik freze, taş kırma makinesi, yem karma ve dağıtma römorku üretimi konusunda uzmanlaşmış bir tarım makina üreticisidir. Sektöre yıllarını vermiş bir ekip tarafından yönetilen Cahit Oruç Tarım Makineleri, kaliteli ürünler sunarak tarım sektörüne değer katmaya devam edecektir.

Tarımda Güçlü Yarınlar İçin...



CAHİT
ORUÇ
TARIM MAKİNELERİ

Tarımda Güçlü Yarınlar İçin...



TARIM RÖMORKU

TEK DİNGİL GERİYE DEVİRMELİ TARIM RÖMORKU



STOP
LAMBASI



REFLEKTÖR
UYGULAMA



TAKIM
DOLABI



BİSİKLETLİK



EL YIKAMA
DEPOSU



İKİNCİ HİDROLİK
TESİSAT ÇIKIŞI



MEKANİK
KRIKO



TEKER
TAKOZU

Römork ve dingillerimiz TSE TİP ONAY Belgelidir ve 10 yıl yağlama, bakım gerektirmez.

OPSİYONEL EKİPMANLAR



HİDROLİK KRIKO



10,0/75-15,3



12,5/80-15,3



400/60-15,5

ÜRÜN KODU	COR-TD-T3	COR-TD-T5	COR-TD-T6	COR-TD-T8
RÖMORK TOPLAM GENİŞLİK	224 CM	224 CM	224 CM	224 CM
RÖMORK TOPLAM BOY	370 + 130 CM	370 + 130 CM	370 + 130 CM	370 + 130 CM
RÖMORK TOPLAM YÜKSEKLİK	165 CM	190 CM	215 CM	235 CM
KASA DIŞ ÖLÇÜLER (EN X BOY X YÜKS.)	224 X 370 x 50CM	224 X 370 x 75CM	224 X 370 x 100CM	224 X 370 x 120CM
KASA İÇİNDEN EN	216 CM	216 CM	216 CM	216 CM
KASA İÇİNDEN BOY	362 CM	362 CM	362 CM	362 CM
KASA YÜKSEKLİK	50 CM	75 CM	100 CM	120 CM
YAN DUVAR YÜKSEKLİĞİ	50 CM	50 CM	50 CM	60 CM
YAN DUVAR İLAVE	-	25 CM	25+25 CM	30+30 CM
HACİM	3,7 [M³]	5,6 [M³]	7,5 [M³]	8,7 [M³]
KAPASİTE	3 TON	5 TON	6 TON	8 TON
ŞASE TİPİ	TEK DİNGİL - İKİ LASTİK			
LASTİK	10.0/75-15.3	12.5/80-15.3	400/60-15.5	400/60-15.5
FREN SİSTEMİ	HİDROLİK FREN			
SÜSPANSİYON SİSTEMİ	YAPRAK YAYLI MAKAS			
YÜK BOŞALTMA SİSTEMİ	KROM OYNAR BAŞLI HİDROLİK PİSTON			
YÜK BOŞALTMA YÖNÜ	GERİYE DEVİRMELİ			
DEVİRİME AÇISI	43 °			

STANDART EKİPMANLAR	OPSİYONEL EKİPMANLAR
TEKER TAKOZU	11.5/80-15.3 LASTİK
EL YIKAMA DEPOSU	12.5/80-15.3 LASTİK
TAKIM DOLABI	400/60-15.5 LASTİK
BİSİKLETLİK	HİDROLİK KRİKO
REFLEKTİF UYGULAMA	YANA AÇILIR ARKA KAPAK SİSTEMİ
ELEKTRİK TESİSATI	EUROPE MODEL ARKA KAPAK SİSTEMİ
STOP LAMBASI	
İKİNCİ ARAÇ ELEKTRİK HİDROLİK TESİSAT ÇIKIŞI	
MEKANİK ŞANZİMANLI KRİKO	

TARIM RÖMORKU

ÇİFT DİNGİL GERİYE DEVİRMELİ TARIM RÖMORKU



STOP
LAMBASI



BİSİKLETLİK



EL YIKAMA
DEPOSU



İKİNCİ HİDROLİK
TESİSAT ÇIKIŞI



TEKER
TAKOZU



REFLEKTÖR
UYGULAMA



TAKIM
DOLABI

OPSİYONEL EKİPMANLAR



285/70-19,5



12,5/80-15,3



400/60-15,5

ÜRÜN KODU	COR-CD-T4	COR-CD-T6	COR-CD-T7,5	COR-CD-T7	COR-CD-T9	COR-CD-T11	COR-CD-T13
RÖMORK TOPLAM GENİŞLİK	224 CM	224 CM	224 CM	224 CM	224 CM	224 CM	224 CM
RÖMORK TOPLAM BOY	400 + 166 CM	400 + 166 CM	400 + 166 CM	430 + 166 CM	430 + 166 CM	450 + 166 CM	520 + 166 CM
RÖMORK TOPLAM YÜKSEKLİK	190 CM	220 CM	240 CM	220 CM	250 CM	270 CM	270 CM
KASA DIŞ ÖLÇÜLER (EN X BOY X YÜKS.)	224 CMX400X60 CM	224 CMX400X90 CM	224 CMX400X110 CM	224 CMX430X90 CM	224 CMX430X120 CM	224 CMX450X140 CM	224 CMX520X140 CM
KASA İÇİNDEN EN	216 CM	216 CM	216 CM	216 CM	216 CM	216 CM	216 CM
KASA İÇİNDEN BOY	392 CM	392 CM	392 CM	422 CM	422 CM	442 CM	512 CM
KASA YÜKSEKLİK	60 CM	90 CM	110 CM	90 CM	120 CM	140 CM	140 CM
YAN DUVAR YÜKSEKLİĞİ	60 CM KAPAK	60 CM KAPAK	60 CM KAPAK	60 CM KAPAK	60 CM KAPAK	70 CM KAPAK	70 CM KAPAK
YAN DUVAR İLAVE	-	30 CM İLAVE	25 + 25 CM İLAVE	30 CM İLAVE	30 + 30 CM İLAVE	35 + 35 CM İLAVE	35 + 35 CM İLAVE
HACİM	4,8 [M³]	7,4 [M³]	8,9 [M³]	7,8 [M³]	10,5 [M³]	12,8 [M³]	14,9 [M³]
KAPASİTE	4 TON	6 TON	7,5 TON	7 TON	9 TON	11 TON	13 TON
ŞAŞE TİPİ	ÇİFT DİNGİL - DÖRT LASTİK						
LASTİK	12.5/80-15.3						285/70-19.5
FREN SİSTEMİ	HİDROLİK FREN						
SÜSPANSİYON SİSTEMİ	YAPRAK YAYLI MAKAS						
YÜK BOŞALTMA SİSTEMİ	KROM OYNAR BAŞLI HİDROLİK PİSTON						
YÜK BOŞALTMA YÖNÜ	GERİYE DEVİRMELİ						
DEVİRİLME AÇISI	43 °						

STANDART EKİPMANLAR	OPSİYONEL EKİPMANLAR
TEKER TAKOZU	11.5/80-15.3 LASTİK
EL YIKAMA DEPOSU	12.5/80-15.3 LASTİK
TAKIM DOLABI	400/60-15.5 LASTİK
BİSİKLETLİK	285/70-19.5 LASTİK
REFLEKTİF UYGULAMA	COR-CD-T4 VE COR-CD-T6 İÇİN +1 TAKIM 30 CM İLAVE
ELEKTRİK TESİSATI	COR-CD-T7 VE COR-CD-T9 İÇİN +1 TAKIM 30 CM İLAVE
STOP LAMBASI	COR-CD-T11 VE COR-CD-T13 İÇİN +1 TAKIM 35 CM İLAVE
İKİNCİ ARAÇ İÇİN ELEKTRİK VE HİDROLİK TESİSAT ÇIKIŞI	YANA AÇILIR ARKA KAPAK SİSTEMİ
	HİDROLİK ARKA KAPAK AÇMA SİSTEMİ
	EUROPE MODEL ARKA KAPAK SİSTEMİ

TARIM RÖMORKU

ÜÇ DİNGİLLİ GERİYE DEVİRMELİ TARIM RÖMORKU



STOP
LAMBASI



BİSİKLETLİK



İKİNCİ HİDROLİK
TESİSAT ÇIKIŞI



TEKER
TAKOZU



TAKIM
DOLABI



REFLEKTÖR
UYGULAMA



EL YIKAMA
DEPOSU

OPSİYONEL EKİPMANLAR



400/60-15,5



435/50-19,5

Römork ve dingillerimiz TSE TİP ONAY Belgelidir ve 10 yıl yağlama, bakım gerektirmez.

ROMORK ÜRÜN KODU	COR-UD-15	COR-UD-17	COR-UD-20
RÖMORK TOPLAM GENİŞLİK	224 CM	243 CM	243 CM
RÖMORK TOPLAM BOY	600 + 172 CM	600 + 172 CM	600 + 172 CM
RÖMORK TOPLAM YÜKSEKLİK	260 CM	260 CM	295 CM
KASA DIŞ ÖLÇÜLER (EN X BOY X YÜKS.)	224 CM X 600 X 140 CM	243 CM X 600 X 140 CM	243 CM X 600 X 175 CM
KASA İÇİNDEN EN	216 CM	235 CM	235 CM
KASA İÇİNDEN BOY	592 CM	592 CM	592 CM
KASA YÜKSEKLİK	140 CM	140 CM	175 CM
YAN DUVAR YÜKSEKLİĞİ	70 CM KAPAK	70 CM KAPAK	70 CM KAPAK
YAN DUVAR İLAVE	35 + 35 CM İLAVE	35 + 35 CM İLAVE	35+35+35 CM İLAVE
HACİM	17,2 [M³]	19,2 [M³]	24 [M³]
KAPASİTE	15 TON	17 TON	20 TON
ŞASE TİPİ	ÜÇ DİNGİL-ALTI LASTİK-DİNGİL KALDIRMA SİSTEMİ		
LASTİK	400/60 - 15.5		435/50-19.5
FREN SİSTEMİ	HİDROLİK FREN		
SÜSPANSİYON SİSTEMİ	YAPRAK YAYLI MAKAS		
YÜK BOŞALTMA SİSTEMİ	ÖNDEN KROM OYNAR BAŞLI HİDROLİK PİSTON		
YÜK BOŞALTMA YÖNÜ	GERİYE DEVİRMELİ		
DEVİRİME AÇISI	43 °		

STANDART EKİPMANLAR	OPSİYONEL EKİPMANLAR
TEKER TAKOZU	435/50-19.5 LASTİK
EL YIKAMA DEPOSU	YANA AÇILIR ARKA KAPAK SİSTEMİ
TAKIM DOLABI	HİDROLİK ARKA KAPAK AÇMA SİSTEMİ
BİSİKLETLİK	EUROPE MODEL ARKA KAPAK SİSTEMİ
REFLEKTİF UYGULAMA	
ELEKTRİK TESİSATI	
STOP LAMBASI	
İKİNCİ ARAÇ İÇİN ELEKTRİK VE HİDROLİK TESİSAT ÇIKIŞI	

TARIM RÖMORKU

TANDEM DİNGİL GERİYE DEVİRMELİ TARIM RÖMORKU



STOP
LAMBASI



REFLEKTÖR
UYGULAMA



TAKIM
DOLABI



BİSİKLETLİK



EL YIKAMA
DEPOSU



İKİNCİ HİDROLİK
TESİSAT ÇIKIŞI



HİDROLİK
KRİKO



TEKER
TAKOZU

OPSİYONEL EKİPMANLAR



285/70-19,5



400/60-15,5

Römork ve dingillerimiz TSE TİP ONAY Belgelidir ve 10 yıl yağlama, bakım gerektirmez.

ROMORK ÜRÜN KODU	COR-TN-T11	COR-TN-T13	COR-TR-T14	COR-TR-T15
RÖMORK TOPLAM GENİŞLİK	224 CM	224 CM	224 CM	243 CM
RÖMORK TOPLAM BOY	450 + 137 CM	520 + 137 CM	550 + 137 CM	550 + 137 CM
RÖMORK TOPLAM YÜKSEKLİK	247 CM	247 CM	247 CM	247 CM
KASA DIŞ ÖLÇÜLER (EN X BOY X YÜKS.)	224 CM X 450 X 140 CM	224 CM X 520 X 140 CM	224 CM X 550 X 140 CM	243 CM X 550 X 140 CM
KASA İÇİNDEN EN	216 CM	216 CM	216 CM	235 CM
KASA İÇİNDEN BOY	442 CM	512 CM	542 CM	542 CM
KASA YÜKSEKLİK	140 CM	140 CM	140 CM	140 CM
YAN DUVAR YÜKSEKLİĞİ	70 CM KAPAK	70 CM KAPAK	70 CM KAPAK	70 CM KAPAK
YAN DUVAR İLAVE	35 + 35 CM İLAVE	35 + 35 CM İLAVE	35 + 35 CM İLAVE	35 + 35 CM İLAVE
HACİM	12,8 [M³]	14,9 [M³]	15,7 [M³]	16,8 [M³]
KAPASİTE	11 TON	13 TON	14 TON	15 TON
ŞASE TİPİ	TANDEM - İKİ DİNGİL - DÖRT LASTİK- PROFİL ŞASE		TRİDEM - ÜÇ DİNGİL -ALTI LASTİK- PROFİL ŞASE	
LASTİK	400/60 - 15.5			
FREN SİSTEMİ	HİDROLİK FREN			
SÜSPANSİYON SİSTEMİ	YAPRAK YAYLI TANDEM MAKAS			
YÜK BOŞALTMA SİSTEMİ	KROM OYNAR BAŞLI HİDROLİK PİSTON			
YÜK BOŞALTMA YÖNÜ	GERİYE DEVİRMELİ			
DEVİRİME AÇISI	43 °			

STANDART EKİPMANLAR	OPSİYONEL EKİPMANLAR
TEKER TAKOZU	435/50-19.5
EL YIKAMA DEPOSU	COR-TN-T11 İÇİN +1 TAKIM 30 CM İLAVE
TAKIM DOLABI	COR-TN-T13 İÇİN +1 TAKIM 30 CM İLAVE
BİSİKLETLİK	COR-TR-T14 VE COR-TR-T15 İÇİN +1 TAKIM 35 CM İLAVE
REFLEKTİF UYGULAMA	YANA AÇILIR ARKA KAPAK SİSTEMİ
ELEKTRİK TESİSATI	HİDROLİK ARKA KAPAK AÇMA SİSTEMİ
STOP LAMBASI	EUROPE MODEL ARKA KAPAK SİSTEMİ
İKİNCİ ARAÇ İÇİN ELEKTRİK VE HİDROLİK TESİSAT ÇIKIŞI	
HİDROLİK KRİKO	

HAVUZ TİPİ GERİYE DEVİRMELİ TARIM RÖMORKU



TEKER TAKOZU



İKİNCİ HİDROLİK TESİSAT ÇIKIŞI



BİSİKLETLİK



STOP LAMBASI



HİDROLİK KRİKO



EL YIKAMA DEPOSU



TAKIM DOLABI



REFLEKTÖR UYGULAMA

OPSİYONEL EKİPMANLAR



400/60-15,5



435/50-19,5

Römork ve dingillerimiz TSE TİP ONAY Belgelidir ve 10 yıl yağlama, bakım gerektirmez.

ÜRÜN KODU	COR-HR-T7	COR-HR-T11	COR-HR-T14	COR-HR-T21
RÖMORK TOPLAM GENİŞLİK	212 CM	212 CM	212 CM	212 CM
RÖMORK TOPLAM BOY	360+15+130 CM	500+15+140 CM	500+15+140 CM	650+15+140 CM
RÖMORK TOPLAM YÜKSEKLİK	225 CM	245 CM	280 CM	300 CM
KASA DIŞ ÖLÇÜLER (EN X BOY X YÜKS.)	212 CM X 360 X 110 CM	212 CM X 500 X 130 CM	212 CM X 500 X 165 CM	212 CM X 650 X 185 CM
KASA İÇİNDEN EN	194 CM	194 CM	194 CM	194 CM
KASA İÇİNDEN BOY	355 CM	495 CM	495 CM	645 CM
KASA YÜKSEKLİK	110 CM	130 CM	165 CM	185 CM
YAN DUVAR YÜKSEKLİĞİ	110 CM YAN DUVAR	130 CM YAN DUVAR	130 CM YAN DUVAR	150 CM YAN DUVAR
YAN DUVAR İLAVE	X	X	35 CM	35 CM
HACİM	8,1 [M³]	13,3 [M³]	16,9 [M³]	24,6 [M³]
KAPASİTE	7 TON	11 TON	14 TON	21 TON
ŞASE TİPİ	TEK DİNGİL - İKİ LASTİK	TANDEM - ÇİFT DİNGİL - DÖRT LASTİK - PROFİL ŞASE		TRİDEM - ÜÇ DİNGİL - ALTI LASTİK - PROFİL ŞASE
LASTİK	400/60-15.5		435/50-19.5	
FREN SİSTEMİ	HİDROLİK FREN			
SÜSPANSİYON SİSTEMİ	YAPRAK YAYLI MAKAS			
YÜK BOŞALTMA SİSTEMİ	KROM OYNAR BAŞLI HİDROLİK PİSTON			
YÜK BOŞALTMA YÖNÜ	GERİYE DEVİRMELİ			
DEVİRİME AÇISI	43 °			

STANDART EKİPMANLAR

TEKER TAKOZU

EL YIKAMA DEPOSU

TAKIM DOLABI

BİSİKLETLİK

REFLEKTİF UYGULAMA

ELEKTRİK TESİSATI

STOP LAMBASI

İKİNCİ ARAÇ İÇİN ELEKTRİK VE HİDROLİK TESİSAT ÇIKIŞI

HİDROLİK KRİKO

KATI GÜBRE DAĞITMA RÖMORKU

TARLA TİPİ KATI GÜBRE DAĞITMA RÖMORKU



REFLEKTÖR
UYGULAMA



MEKANİK
KRIKO



TAKIM
DOLABI



EL YIKAMA
DEPOSU



STOP
LAMBASI

OPSİYONEL EKİPMANLAR



HİDROLİK KRIKO



400/60-15.5



435/50-19.5

Römork ve dingillerimiz TSE TİP ONAY Belgelidir ve 10 yıl yağlama, bakım gerektirmez.

ÜRÜN KODU	COG-TM-M5	COG-TM-M6	COG-TM-M8	COG-TM-M10	COG-TM-M12	COG-TM-M15	COG-TM-M18	COG-TM-M20
TİP - MODEL	TARLA MODEL	TARLA MODEL	TARLA MODEL	TARLA MODEL	TARLA MODEL	TARLA MODEL	TARLA MODEL	TARLA MODEL
TOPLAM [BOY-EN-YÜKS.]	520 - 208 - 200 CM	520 - 208 - 220 CM	630 - 208 - 265 CM	660 - 208 - 285 CM	660 - 208 - 305 CM	690 - 225 - 295 CM	730 - 240 - 315 CM	730 - 240 - 350 CM
LASTİK	LASTİK:12.5/80 - 15.3			LASTİK:400/60 - 15.5			LASTİK:435/50 - 19.5	
KASA İÇİ GENİŞLİK	202 CM - 115 CM	202 CM - 115 CM	202 CM - 115 CM	202 CM - 115 CM	202 CM - 115 CM	202 CM - 115 CM	202 CM - 115 CM	202 CM - 115 CM
KASA İÇİ UZUNLUK	300 CM	300 CM	400 CM	430 CM	430 CM	460 CM	500 CM	500 CM
KASA İÇİ DERİNLİK	100 CM	120 CM (100+20)	120 CM	140 CM	160 CM (140+20)	150 CM	170 CM	205 CM (170+35)
TARLA ÇALIŞMA GENİŞLİĞİ	15 MT	15 MT	15 MT	15 MT	15 MT	15 MT	15 MT	15 MT
KAPASİTE	5 [M²]	6 [M²]	8 [M²]	10 [M²]	12 [M²]	15 [M²]	18 [M²]	20 [M²]
ÇALIŞMA P.T.O HIZI	540 DEV/DK							
TRAKTÖR ÇALIŞMA HIZI	4-5 KM/H							
KONVEYÖR TİPİ	ZİNCİR TİP KONVEYÖR							
KONVEYÖRDEKİ GÖTÜRÜCÜ SAYISI	17 ADET	17 ADET	22 ADET	23 ADET	23 ADET	25 ADET	27 ADET	27 ADET
DAĞITICI TİPİ VE SAYISI	DİSK TİP KANATLI DAĞITICI - 2 ADET							
AÇIKLAMA	TARLA TİPİ KATI GÜBRE DAĞITMA RÖMORKU							

STANDART EKİPMANLAR	OPSİYONEL EKİPMANLAR
EL YIKAMA DEPOSU	400/60 - 15.5 LASTİK
TAKIM DOLABI	12.5/80 - 15.3 LASTİK
ELEKTRİK TESİSATI VE STOP LAMBASI	DİSK TİP 3'LÜ KANAT DAĞITICI
REFLEKTİF UYGULAMA	BAHÇE ARASI APARATI
MEKANİK ŞANZIMANLI AYAK KRİKOSU	HİDROLİK KRİKO

KATI GÜBRE DAĞITMA RÖMORKU

BAHÇE TİPİ FONKSİYONEL KATI GÜBRE DAĞITMA RÖMORKU



MEKANİK
KRİKO



EL YIKAMA
DEPOSU



TAKIM
DOLABI



REFLEKTÖR
UYGULAMA



STOP
LAMBASI

OPSİYONEL EKİPMANLAR



10,0/75-15,3



900X16



12,5/80-15,3

ÜRÜN KODU	COG-0-M4	COG-0-M5	COG-0-M6
TİP - MODEL	BAHÇE MODEL	BAHÇE MODEL	BAHÇE MODEL
TOPLAM [BOY-EN-YÜKS.]	520 - 250 - 157 CM	520 - 250 - 192 CM	520 - 250 - 227 CM
LASTİK	10.0/75-15.3	12.5/80-15.3	
KASA İÇİ GENİŞLİK	142 CM	142 CM	142 CM
KASA İÇİ UZUNLUK	280 CM	280 CM	280 CM
KASA İÇİ DERİNLİK	60 CM	95 CM	130 CM
BAHÇE ÇALIŞMA GENİŞLİĞİ	8 MT SAĞ - SOL	8 MT SAĞ - SOL	8 MT SAĞ - SOL
TARLA ÇALIŞMA GENİŞLİĞİ	15 MT	15 MT	15 MT
KAPASİTE	4 [M³]	5 [M³]	6 [M³]
ÇALIŞMA P.T.O HIZI	540 DEV/DK	540 DEV/DK	540 DEV/DK
TRAKTÖR ÇALIŞMA HIZI	4-5 KM/H	4-5 KM/H	4-5 KM/H
KONVEYÖR TİPİ	ZİNCİR TİP KONVEYÖR	ZİNCİR TİP KONVEYÖR	ZİNCİR TİP KONVEYÖR
KONVEYÖRDEKİ GÖTÜRÜCÜ SAYISI	16 ADET	16 ADET	16 ADET
DAĞITICI TİPİ VE SAYISI	DİSK TİP KANATLI DAĞITICI - 2 ADET	DİSK TİP KANATLI DAĞITICI - 2 ADET	DİSK TİP KANATLI DAĞITICI - 2 ADET
AÇIKLAMA	OVAL TİP KATI GÜBRE DAĞITMA RÖMORKU	OVAL TİP KATI GÜBRE DAĞITMA RÖMORKU	OVAL TİP KATI GÜBRE DAĞITMA RÖMORKU

STANDART EKİPMANLAR	OPSİYONEL EKİPMANLAR
EL YIKAMA DEPOSU	11.5/80-15.3 LASTİK
TAKIM DOLABI	DİNGİL YÜKSELTME APARATI
ELEKTRİK TESİSATI VE STOP LAMBASI	35 CM +1 TAKIM İLAVE [+1 M³]
REFLEKTİF UYGULAMA	70 CM 35+35 CM İLAVE TAKIMI [+2 M³]
MEKANİK ŞANZİMANLI AYAK KRİKOSU	KENDİNDEN HIDROLİK YAĞ TANKLI SİSTEM

KATI GÜBRE DAĞITMA RÖMORKU

SERA TİPİ KATI GÜBRE DAĞITMA RÖMORKU



REFLEKTÖR
UYGULAMA



TAKIM
DOLABI



EL YIKAMA
DEPOSU



MEKANİK
KRİKO

OPSİYONEL EKİPMANLAR



900X16



10,0/75-15,3

Römork ve dingillerimiz TSE TİP ONAY Belgelidir ve 10 yıl yağlama, bakım gerektirmez.



ÜRÜN KODU	COG-S-M4	COG-S-M5
TİP - MODEL	SERA MODEL	SERA MODEL
TOPLAM [BOY-EN-YÜKS.]	520 - 205 - 172 CM	520 - 205 - 207 CM
LASTİK	LASTİK:10.0/75-15.3	LASTİK:10.0/75-15.3
KASA İÇİ GENİŞLİK	185 CM	185 CM
KASA İÇİ UZUNLUK	280CM	280CM
KASA İÇİ DERİNLİK	76 CM	111 CM
ÇALIŞMA GENİŞLİĞİ	FONKSİYONEL	FONKSİYONEL
KAPASİTE	4 [M²]	5 [M²]
ÇALIŞMA P.T.O HIZI	540 DEV/DK (RPM)	540 DEV/DK (RPM)
TRAKTÖR ÇALIŞMA HIZI	4-5 KM/H	4-5 KM/H
KONVEYÖR TİPİ	ZİNCİR TİP KONVEYÖR	ZİNCİR TİP KONVEYÖR
KONVEYÖRDEKİ GÖTÜRÜCÜ SAYISI	16 ADET	16 ADET
DAĞITICI TİPİ VE SAYISI	DİSK TİP KANATLI DAĞITICI - 2 ADET	DİSK TİP KANATLI DAĞITICI - 2 ADET
AÇIKLAMA	SERA TİPİ KATI GÜBRE DAĞITMA RÖMORKU	SERA TİPİ KATI GÜBRE DAĞITMA RÖMORKU

STANDART EKİPMANLAR	OPSİYONEL EKİPMANLAR
EL YIKAMA DEPOSU	11.5/80-15.3 LASTİK
TAKIM DOLABI	DİNGİL YÜKSELTME APARATI
REFLEKTİF UYGULAMA	70 CM 35+35 CM İLAVE TAKIMI [+2 M ²]
MEKANİK ŞANZIMANLI AYAK KRİKOSU	KENDİNDEN HİDROLİK YAĞ TANKLI SİSTEM

TOPRAK İŞLEME MAKİNALARI

HAFİF TİP TARLA ROTOTİLLER



İTHAL
BIÇAK



ÖN
PATLATMA



ARKA
ÇEKİ SİSTEMİ



REFLEKTÖR
UYGULAMA

HAFİF TİP TARLA ROTOTİLLER TEKNİK ÖZELLİK LİSTESİ

TEKNİK ÖZELLİK	COM-TTR-H4V-2350	COM-TTR-H4V-2600	COM-TTR-H4V-2850	COM-TTR-H4V-3100	COM-TTR-H4V-3350	COM-TTR-H4V-3600	COM-TTR-H4V-3850
MAKİNE TİPİ	TARLA TİPİ // FIELD TYPE	TARLA TİPİ	TARLA TİPİ	TARLA TİPİ	TARLA TİPİ	TARLA TİPİ	TARLA TİPİ
İŞ GENİŞLİĞİ	235 CM	260 CM	285 CM	310 CM	335 CM	360 CM	385 CM
GENİŞLİK	250 CM	275 CM	300 CM	325 CM	350 CM	375 CM	400 CM
UZUNLUK	191 CM	191 CM	191 CM	191 CM	191 CM	191 CM	191 CM
YÜKSEKLİK	132 CM	132 CM	132 CM	132 CM	132 CM	132 CM	132 CM
AĞIRLIK	1360 KG	1440 KG	1520 KG	1600 KG	1680 KG	1760 KG	1840 KG
İŞLENMİŞ DERİNLİK	20 CM	20 CM	20 CM	20 CM	20 CM	20 CM	20 CM
BIÇAK SAYISI	54 ADET	60 ADET	66 ADET	72 ADET	78 ADET	84 ADET	90 ADET
BIÇAK TİPİ	C TİPİ / L TİPİ	C TİPİ / L TİPİ	C TİPİ / L TİPİ	C TİPİ / L TİPİ	C TİPİ / L TİPİ	C TİPİ / L TİPİ	C TİPİ / L TİPİ
ÖN RİPER SAYISI	2-4 ADET	2-4 ADET	2-4 ADET	2-4 ADET	2-4-6 ADET	2-4-6 ADET	2-4-6 ADET
MERDANE TİPİ	BORU - TIRNAKLI	BORU - TIRNAKLI	BORU - TIRNAKLI	BORU - TIRNAKLI	BORU - TIRNAKLI	BORU - TIRNAKLI	BORU - TIRNAKLI
KARTER YAĞ CİNSİ	SAE 140	SAE 140	SAE 140	SAE 140	SAE 140	SAE 140	SAE 140
KARTER YAĞ HACMİ	4 LT	4 LT	4 LT	4 LT	4 LT	4 LT	4 LT
KARTER YAĞ DEĞİŞİM PERİYODU	300 SAAT	300 SAAT	300 SAAT	300 SAAT	300 SAAT	300 SAAT	300 SAAT
GEREKLİ TRAKTÖR BEYGİR GÜCÜ	65/75	75/85	85/95	95/105	105/115	115/125	125/135
DİŞLİ KUTUSU TEKNİK ÖZELLİK							
ÇEVİRİM ORANI	1: (0.375 - 0.441 - 0.488 -0.573)	1: (0.375 - 0.441 - 0.488 -0.573)	1: (0.375 - 0.441 - 0.488 -0.573)	1: (0.375 - 0.441 - 0.488 -0.573)	1: (0.375 - 0.441 - 0.488 -0.573)	1: (0.375 - 0.441 - 0.488 -0.573)	1: (0.375 - 0.441 - 0.488 -0.573)
GİRİŞ DEVRİ	540 (dev/dk)	540 (dev/dk)	540 (dev/dk)	540 (dev/dk)	540 (dev/dk)	540 (dev/dk)	540 (dev/dk)
VİTES DİŞLİ DEĞİŞİMLERİ	17/21 - 19/20 - 20/19 - 21/17	17/21 - 19/20 - 20/19 - 21/17	17/21 - 19/20 - 20/19 - 21/17	17/21 - 19/20 - 20/19 - 21/17	17/21 - 19/20 - 20/19 - 21/17	17/21 - 19/20 - 20/19 - 21/17	17/21 - 19/20 - 20/19 - 21/17
ÇIKIŞ DEVRİ	203 - 238 - 264 - 309	203 - 238 - 264 - 309	203 - 238 - 264 - 309	203 - 238 - 264 - 309	203 - 238 - 264 - 309	203 - 238 - 264 - 309	203 - 238 - 264 - 309
DİŞLİ KUTUSU YAĞ CİNSİ	SAE 140	SAE 140	SAE 140	SAE 140	SAE 140	SAE 140	SAE 140
DİŞLİ KUTUSU YAĞ HACMİ	5 LT	5 LT	5 LT	5.8 LT	5.8 LT	5.8 LT	5.8 LT
DİŞLİ KUTUSU YAĞ DEĞİŞİM PERİYODU	300 SAAT	300 SAAT	300 SAAT	300 SAAT	300 SAAT	300 SAAT	300 SAAT

TOPRAK İŞLEME MAKİNALARI

SIRA ARASI ÇAPA MAKİNESİ



SIRA ARASI FREZELİ ÇAPA TEKNİK ÖZELLİK LİSTESİ

TEKNİK ÖZELLİK	COM-FÇ-3T MISIR	COM-FÇ-5T MISIR	COM-FÇ-5T2Y MISIR	COM-FÇ-6T PANCAR	COM-FÇ-7T PANCAR
GENİŞLİK (WIDTH)	200 CM	330 CM	445 CM	250 CM	300 CM
UZUNLUK	120 CM	120 CM	120 CM	120 CM	120 CM
YÜKSEKLİK (GÜBRESİZ)	120 CM	120 CM	120 CM	120 CM	120 CM
AĞIRLIK (GÜBRESİZ)	480 KĞ	720 KG	1490 KG	695 KG	750 KG
İŞ GENİŞLİĞİ	185 CM	315 CM	425 CM	248 CM	298 CM
İŞLENMİŞ DERİNLİK	10 CM	10 CM	10 CM	10 CM	10 CM
ÜNİTE ARASI GENİŞLİK	70 CM	70 CM	70 CM	45 CM	45 CM
ÜNİTE BIÇAK ADEDİ	16 ADET	16 ADET	16 ADET / 8 ADET	8 ADET	8 ADET
BIÇAK SAYISI	48 ADET	80 ADET	96 ADET	48 ADET	56 ADET
KARTER ZİNCİRİ	20 B1	20 B1	20 B1	20 B1	20 B1
KARTER YAĞ CİNSİ	SAE 140	SAE 140	SAE 140	SAE 140	SAE 140
KARTER YAĞ HACMİ	1 LT	1 LT	1 LT	1 LT	1 LT
KARTER YAĞ DEĞİŞİM PERİYODU	300 SAAT	300 SAAT	300 SAAT	300 SAAT	300 SAAT
TRAKTÖR BEYGİR GÜCÜ	40/50 HP	60/70 HP	85/95 HP	60/70 HP	70/80 HP
DİŞLİ KUTUSU TEKNİK ÖZELLİK					
ÇEVİRİM ORANI	0,625	0,625	0,538	0,625	0,538
GİRİŞ DEVRİ	540 (DEV/DK)	540 (DEV/DK)	540 (DEV/DK)	540 (DEV/DK)	540 (DEV/DK)
ÇIKIŞ DEVRİ	337 (DEV/DK)	337 (DEV/DK)	337 (DEV/DK)	337 (DEV/DK)	337 (DEV/DK)
DİŞLİ KUTUSU YAĞ CİNSİ	SAE 140	SAE 140	SAE 140	SAE 140	SAE 140
DİŞLİ KUTUSU YAĞ HACMİ	1,3 LT	1,3 LT	1,3 LT	1,3 LT	1,3 LT
DİŞLİ KUTUSU YAĞ DEĞİŞİM PERİYODU	300 SAAT	300 SAAT	300 SAAT	300 SAAT	300 SAAT

TOPRAK İŞLEME MAKİNALARI

BAHÇE TİP ROTOVATÖR



ROTOVATÖR TEKNİK ÖZELLİK LİSTESİ

TEKNİK ÖZELLİKLER	COM-BR-S-1850	COM-BR-K-1850	COM-BR-VK-1850	COM-BR-S-2100	COM-BR-K-2100	COM-BR-VK-2100	COM-BR-S-2350	COM-BR-K-2350	COM-BR-VK-2350
MAKİNE TİPİ	SABİT / FIXED	KAYDIRMALI / SLIDING	VİTESLİ-KAYDIRMALI	SABİT	KAYDIRMALI	VİTESLİ KAYDIRMALI	SABİT	KAYDIRMALI	VİTESLİ KAYDIRMALI
İŞ GENİŞLİĞİ	185 CM	185 CM	185 CM	210 CM	210 CM	210 CM	235 CM	235 CM	235 CM
GENİŞLİK	204 CM	204 CM	204 CM	223 CM	223 CM	223 CM	248 CM	248 CM	248 CM
UZUNLUK	110 CM	110 CM	110 CM	110 CM	110 CM	110 CM	110 CM	110 CM	110 CM
YÜKSEKLİK	110 CM	110 CM	110 CM	110 CM	110 CM	110 CM	110 CM	110 CM	110 CM
KAYDIRMA ÇALIŞMA KAPASİTESİ	-	22 CM >-< 22 CM	22 CM >-< 22 CM	-	22 CM >-< 22 CM	22 CM >-< 22 CM	-	22 CM >-< 22 CM	22 CM >-< 22 CM
AĞIRLIK	590 KG	620 KG	620 KG	650 KG	680 KG	680 KG	710 KG	740 KG	740 KG
İŞLENMİŞ DERİNLİK	20 CM	20 CM	20 CM	20 CM	20 CM	20 CM	20 CM	20 CM	20 CM
BIÇAK SAYISI	42 ADET	42 ADET	42 ADET	48 ADET	48 ADET	48 ADET	54 ADET	54 ADET	54 ADET
BIÇAK TİPİ	C TİPİ / L TİPİ	C TİPİ / L TİPİ	C TİPİ / L TİPİ	C TİPİ / L TİPİ	C TİPİ / L TİPİ	C TİPİ / L TİPİ	C TİPİ / L TİPİ	C TİPİ / L TİPİ	C TİPİ / L TİPİ
KARTER YAĞ CİNSİ	SAE 140	SAE 140	SAE 140	SAE 140	SAE 140	SAE 140	SAE 140	SAE 140	SAE 140
KARTER YAĞ HACMİ	3 LT	3 LT	3 LT	3 LT	3 LT	3 LT	3 LT	3 LT	3 LT
KARTER YAĞ DEĞİŞİM PERİYODU	300 SAAT	300 SAAT	300 SAAT	300 SAAT	300 SAAT	300 SAAT	300 SAAT	300 SAAT	300 SAAT
TRAKTÖR BEYGİR GÜCÜ	40/50	40/50	40/50	45/55	45/55	45/55	55/65	55/65	55/65
DİŞLİ KUTUSU TEKNİK ÖZELLİK									
ÇEVİRİM ORANI	1 : 0.517	1 : 0.517	1:0,498 - 1:0,558 - 1:0,626 - 1:0,702	1 : 0.517	1 : 0.517	1:0,498 - 1:0,558 - 1:0,626 - 1:0,702	1 : 0.517	1 : 0.517	1:0,498 - 1:0,558 - 1:0,626 - 1:0,702
GİRİŞ DEVRİ	540 (dev/dk)	540 (dev/dk)	540 (dev/dk)	540 (dev/dk)	540 (dev/dk)	540 (dev/dk)	540 (dev/dk)	540 (dev/dk)	540 (dev/dk)
VİTES DİŞLİ DEĞİŞİMLERİ	-	-	16/19 - 17/18 - 18/17 - 19/16	-	-	16/19 - 17/18 - 18/17 - 19/16	-	-	16/19 - 17/18 - 18/17 - 19/16
ÇIKIŞ DEVRİ	279	279	269 - 301 - 338 - 379 (dev/dk)	279	279	269 - 301 - 338 - 379 (dev/dk)	279	279	269 - 301 - 338 - 379 (dev/dk)
DİŞLİ KUTUSU YAĞ CİNSİ	SAE 140	SAE 140	SAE 140	SAE 140	SAE 140	SAE 140	SAE 140	SAE 140	SAE 140
DİŞLİ KUTUSU YAĞ HACMİ	3.5 LT	3.5 LT	3.5 LT	3.5 LT	3.5 LT	3.5 LT	3.5 LT	3.5 LT	3.5 LT
DİŞLİ KUTUSU YAĞ DEĞİŞİM PER.	300 SAAT	300 SAAT	300 SAAT	300 SAAT	300 SAAT	300 SAAT	300 SAAT	300 SAAT	300 SAAT

TOPRAK İŞLEME MAKİNALARI

DİK FREZE




AĞIR TİP DİKEY TOPRAK FREZESİ TEKNİK ÖZELLİK LİSTESİ

TEKNİK ÖZELLİK	COM-DFZ-A4V-3000	COM-DFZ-A4V-3500	COM-DFZ-A4V-4000
MAKİNE TİPİ	TARLA TİPİ / FIELD TYPE	TARLA TİPİ / FIELD TYPE	TARLA TİPİ / FIELD TYPE
İŞ GENİŞLİĞİ	300 CM	350 CM	400 CM
GENİŞLİĞİ	306 CM	356 CM	406 CM
UZUNLUK	146 CM	146 CM	146 CM
YÜKSEKLİK	118 CM	118 CM	118 CM
AĞIRLIK	1520 KG	1720 KG	1860 KG
İŞLENMİŞ DERİNLİK	28 CM	28 CM	28 CM
BIÇAK SAYISI	24 ADET	28 ADET	32 ADET
BIÇAK TİPİ	L TİP (28 CM - 30 CM)	L TİP (28 CM - 30 CM)	L TİP (28 CM - 30 CM)
MERDANE TİPİ	TIRNAKLI	TIRNAKLI	TIRNAKLI
GÖVDE YAĞ CİNSİ	SAE 140	SAE 140	SAE 140
GÖVDE YAĞ HACMİ	18 LT	24 LT	30 LT
GEREKLİ TRAKTÖR BEYGİR GÜCÜ	90-120 HP	120-150 HP	150-180 HP

DİŞLİ KUTUSU TEKNİK ÖZELLİK

ÇEVİRİM ORANI	1: (0.362 - 0.644)	1: (0.362 - 0.644)	1: (0.362 - 0.644)
GİRİŞ DEVRİ	540 DEV/DK	540 DEV/DK	540 DEV/DK
VİTES DİŞLİ DEĞİŞİMLERİ	24/32 - 32/24	24/32 - 32/24	24/32 - 32/24
ÇIKIŞ DEVRİ	196 - 348	196 - 348	196 - 348
DİŞLİ KUTUSU YAĞ CİNSİ	SAE 140	SAE 140	SAE 140
DİŞLİ KUTUSU YAĞ HACMİ	3.6 LT	3.6 LT	3.6 LT
DİŞLİ KUTUSU YAĞ DEĞİŞİM PERİYODU	300 SAAT	300 SAAT	300 SAAT

TAŞ KIRMA MAKİNESİ





Süper Sürüngen vites gereksinimi:
0,3-1,2 km/saat
90-100 hp

TAŞ KIRMA MAKİNESİ TEKNİK ÖZELLİK LİSTESİ

ÜRÜN KODU	COM-TKM-1500	COM-TKM-1750
TOPLAM GENİŞLİK	1.780 CM	2.050 CM
TOPLAM YÜKSEKLİK	1.200 CM	1.300 CM
ÇALIŞMA GENİŞLİĞİ	1.500 CM	1.750 CM
BIÇAK SAYISI:	34 ADET	42 ADET
BIÇAK ÖZELLİĞİ:	ÖZEL ELMAS UÇLU	ÖZEL ELMAS UÇLU
BIÇAK SİSTEMİ:	SÖKÜLEBİLİR	SÖKÜLEBİLİR
ŞANZİMAN:	COMER (İTHAL)	COMER (İTHAL)-ÇİFT YÖNLÜ
ARKA KAPAK AÇMA SİSTEMİ:	HİDROLİK	HİDROLİK
ÇALIŞMA DERİNLİĞİ:	15 - 20 CM	15 - 20 CM
KAYIŞ:	6 ADET (İTHAL)	12 ADET (İTHAL)
AĞIRLIK:	1.450 KĞ	2.050 KĞ
GEREKLİ GÜÇ:	90-100 HP	120-140 HP
GEREKLİ VİTES:	SÜRÜNGEN	SÜRÜNGEN
ÇALIŞMA HIZI:	0,3 - 1,2	0,3 - 1,2
ŞASE VE MALZEME:	AŞINMAYA DİRENÇLİ SAÇ	AŞINMAYA DİRENÇLİ SAÇ



YEM KARMA MAKİNESİ



YEM KARMA MAKİNESİ TEKNİK ÖZELLİK LİSTESİ

ÜRÜN KODU	COM-YK-M10	COM-YK-M8
KAPASİTE	10 m ³	8 m ³
GENİŞLİK	190 CM	190 CM
UZUNLUK	595 CM	545 CM
YÜKSEKLİK	255 CM	255 CM
BIÇAK SAYISI	86 ADET	70 ADET
AĞIRLIK	3800 KG	3500 KG
TRAKTÖR GÜCÜ	75 HP	50-70 HP





Servis & Lazer Kesim

Üretim sürecinin tamamlanmasından sonra, tarım makinesi satışa sunulur. Satış sonrası hizmetler de önemlidir ve müşterilerin ihtiyaç duyduğu yedek parça temini ve servis hizmetleri sağlanır. Özetle, tarım makinesi üretimi, tasarım, üretim, satış ve satış sonrası hizmetler gibi birçok farklı aşamadan oluşan bir süreçtir. Bu süreçte kalite kontrolü önemlidir ve her aşamada kalite kontrol testleri yapılır.

CAHİT
ORUÇ
TARIM MAKİNELERİ
Tarımda Güçlü Yarınlar İçin...





BİZ tarımın üretici gücüyüz...



CAHİT
ORUÇ
TARIM MAKİNELERİ
Tarımda Güçlü Yarınlar İçin...

AGR ORUC
MACHINERY
www.agrooruc.com.tr

CAHİT
ORUÇ
LAZER KESİM



Tarımda güçlü yarınlar için **ÜRETİYORUZ.**



CAHİT ORUÇ

TARIM MAKİNELERİ

Tarımda Güçlü Yarınlar İçin...



Fabrika:

İpekçi OSB Mah. 130913. Sk No : 17 Karapınar / KONYA



+90 332 755 56 55 / +90 538 555 44 96



www.oructarimmakine.com.tr

info@oructarimmakine.com.tr



/ oructarimmakine

***Cahit Oruç Tarım Makineleri, değişen teknoloji ve çalışma şartlarına göre ürünlerinde değişiklik yapma hakkını saklı tutar

